

# Fonds des marchés émergents NEI

Un changement structurel dans les marchés émergents (ME) a permis de poser les jalons d'une croissance à long terme

NEI

## Rotation sectorielle

Les secteurs de la consommation discrétionnaire et de la technologie constituent les nouveaux moteurs de croissance.

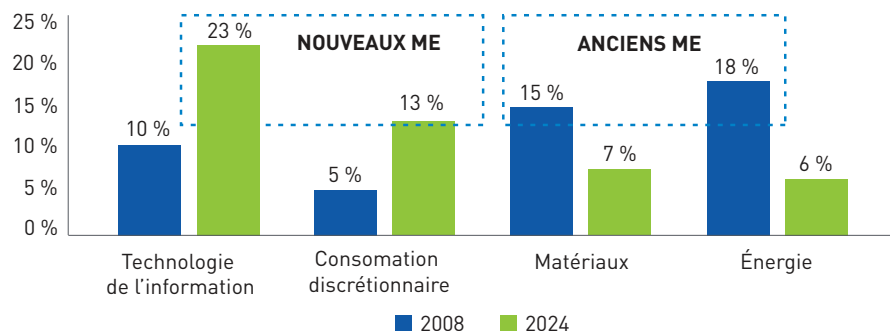
## Accent sur l'innovation

La Chine ouvre la voie avec une économie centrée sur l'innovation.

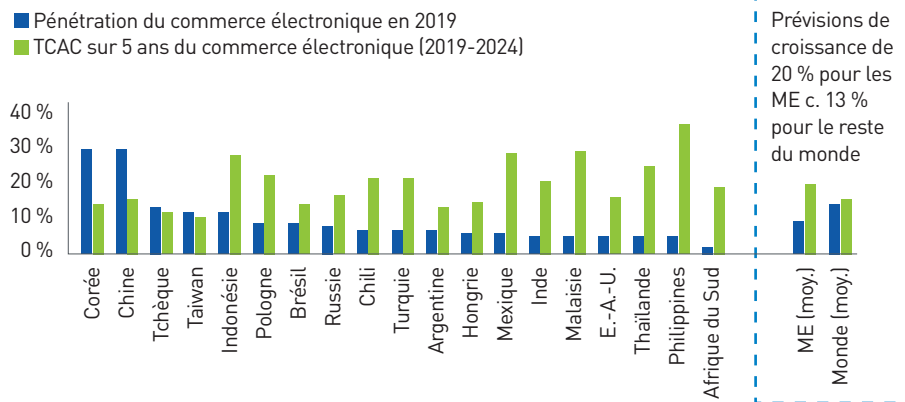
## Croissance intérieure

Les exportations ne représentent plus l'unique débouché des ME, dont la croissance repose sur la consommation intérieure plus importante.

## Des ME alimentés par l'économie numérique<sup>1</sup>



## L'innovation des ME bien partie pour se poursuivre et dépasser le reste du monde<sup>2</sup>



## Investir dans les meilleures sociétés novatrices de leur catégorie à l'échelle des pays en développement

Gestion par les experts des ME de **Columbia Threadneedle Investments**, avec recours à des capacités de recherche exhaustives pour déceler les occasions sur ces marchés en évolution rapide.

- Accent sur les sociétés de qualité élevée qui intègrent la technologie et les idées novatrices
- Construction rigoureuse du portefeuille, en conciliant conviction et risque
- Application de l'analyse ESG dans les recherches pour améliorer les résultats d'investissement

## Vecteurs de réussite d'investissement sur les ME

- Gestion active et expertise dans l'identification régionale des placements gagnants/perdants
- Exposition directe aux sociétés des ME, plutôt que par l'intermédiaire de multinationales, pour tirer pleinement profit des occasions
- Expertise permettant de tirer parti de l'évolution du paradigme vers une économie d'innovation alimentée par une consommation intérieure
- Analyse ESG intégrée au processus d'investissement afin de traiter les enjeux de transparence et l'incohérence des normes

<sup>1</sup> Indice MSCI Marchés émergents, au 31 décembre 2008 et au 29 février 2024; <sup>2</sup> Euromonitor, juin 2020

# Composition du Fonds des marchés émergents NEI – forte conviction dans l'économie de l'innovation

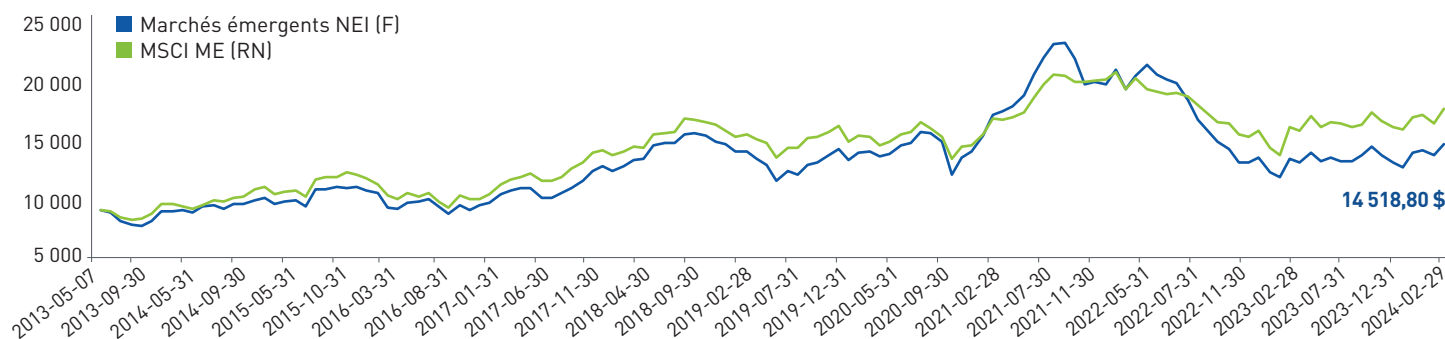
Secteurs	Fonds ME NEI	Indice MSCI ME
Technologies de l'information	31,8	22,5
Consommation discrétionnaire	10,1	12,7
Finance	31,7	22,9
Services de communication	5,7	8,5
Soins de santé	5,5	3,6
Industries	7,7	7,1
Énergie	0,8	5,5
Consommation de base	3,5	5,8
Matériaux	1,2	7,1
Services publics	0,3	2,9
Immobilier	1,7	1,6

10 principaux placements*	% de l'actif
Taiwan Semiconductor Manufacturing Co Ltd ADR	9,1
Samsung Electronics Co Ltd	6,2
PT Bank Rakyat Indonesia (Persero) Tbk Registered Shs Series -B-	4,0
Max Healthcare Institute Ltd Ordinary Shares	3,7
Tencent Holdings Ltd	3,3
ICICI Bank Ltd ADR	3,3
HDFC Bank Ltd ADR	3,2
PT Bank Central Asia Tbk	3,0
Baidu Inc	2,9
Grupo Financiero Banorte SAB de CV Class O	2,5

Portefeuille à conviction élevée (N <sup>bre</sup> de placements)	
Fonds des marchés émergents NEI	76
MSCI ME (RN)	1 440
FNB iShares MSCI Emerging Markets ETF (EEM)	1 324
Moyenne de la catégorie	667

\* Données au 31 janvier 2024

## Croissance d'un placement de 10 000 \$ dans le Fonds des marchés émergents NEI<sup>3</sup>



## Rendement

Au 29 février 2024

	Rendements annualisés %				DC	RFG* %	Date de création
	1 an	3 ans	5 ans	5 ans			
Fonds, série A	7,5	-13,2	0,8	2,4	2,4	2,53	2000-10-06
Fonds, série F	8,6	-12,3	1,8	3,5	3,5	1,51	2003-02-26
Fonds, série P	7,8	-12,9	1,1	-	1,6	2,23	2018-12-03
Fonds, série PF	9,0	-12,0	2,2	-	2,7	1,19	2018-12-03

\* Audité au 30 septembre, 2023.

Fonds, série A	Ratio d'encaissement des hausses sur 3 ans	103,5	Ratio d'encaissement des baisses sur 3 ans	148,5
Fonds, série F	Ratio d'encaissement des hausses sur 3 ans	106,0	Ratio d'encaissement des baisses sur 3 ans	145,7

## Codes de fonds

Préfixe : NWT

Série	FSI	SF
A	130	-
F	-	531
P	8130	-
PF	-	8531

<sup>3</sup>Placements NEI au 29 février 2024. Le taux de rendement vise seulement à illustrer le taux de croissance composé et non à refléter les valeurs futures d'un fonds commun de placement ou son taux de rendement.

Le rendement passé n'est pas garant du rendement futur. Les parts de série F/PF ne sont offertes qu'aux qui participent aux programmes à honoraires admissibles proposés par leur courtier inscrit et qui ont conclu une entente de distribution avec Placements NEI à cet effet. Des commissions, commissions de suivi, frais de gestion et dépenses peuvent tous être associés à des investissements dans des fonds communs de placement. Veuillez lire le prospectus et/ou l'Aperçu du fonds avant d'investir. Les taux de rendement indiqués représentent l'historique des rendements annuels composés totaux et tiennent compte des fluctuations de la valeur des parts et du réinvestissement de toutes les distributions, mais excluent les frais d'acquisition et de rachat, les frais de distribution et les frais optionnels ainsi que l'impôt exigible par tout porteur de parts, qui auraient eu pour effet de réduire les rendements. Les fonds communs de placement ne sont pas garantis, leur valeur change fréquemment et les rendements passés peuvent ne pas se reproduire. Ce document est fourni à des fins éducatives et d'information uniquement et ne vise pas à apporter précisément des conseils financiers, juridiques, de placement ou de toute autre nature. Veuillez consulter votre propre conseiller financier à propos de votre situation personnelle. Placements NEI s'efforce de garantir que le contenu est tiré de sources considérées comme fiables et que les données et les opinions présentées sont complètes et exactes. Néanmoins, Placements NEI ne peut donner aucune garantie, expresse ou implicite, à cet égard et ne peut être tenue responsable des erreurs ou omissions éventuelles aux présentes. Placements NEI est une marque déposée de Placements NordOuest & Éthiques S.E.C. (« NEI S.E.C. »). Placements NordOuest & Éthiques inc. est le commandité de NEI S.E.C. et une filiale en propriété exclusive de Patrimoine Aviso inc. (« Aviso »). Aviso est le seul commanditaire de NEI S.E.C. Aviso est une filiale en propriété exclusive de Patrimoine Aviso S.E.C., détenue à 50 % respectivement par Desjardins Holding financier inc. et à 50 % par une société en commandite qui appartient aux cinq centrales de caisse de crédit provinciales et au Groupe CUMIS limitée.

NDG0034F EM 03/24